


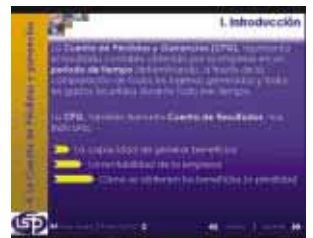
En tan sólo 15 horas domine todos los conceptos para interpretar la información financiera

Curso Avanzado sobre Análisis de Balances y Estados Financieros

Programa Interactivo de Enseñanza Asistida por Ordenador (Para PCs).



Programa Interactivo de Enseñanza Asistida por Ordenador (Para PCs).



Incluye el programa **Análisis de Balances**, con el que a partir de las cuentas abreviadas se pueden obtener determinados ratios.



Y además, acceda a un Diploma Acreditativo


Rellenando correctamente el examen adjunto, se envía un diploma acreditativo de Analista de Estados Financieros.



No requiere conocimientos previos y puede ser seguido tanto por profesionales financieros como por directivos y personal que precisen comprender e interpretar información financiera.



Instituto Superior de
Técnicas y Prácticas Bancarias



Programa de Enseñanza Asistida por Ordenador completamente interactivo para la interpretación de los Estados Financieros de la empresa: Balance, Cuenta de Pérdidas y Ganancias y Estado de Cash-Flow.

OBJETIVO:

Con este curso, el usuario comprende de una forma fácil, amena y empleando el tiempo justo la interpretación de los Estados Financieros, pudiendo aplicar los conocimientos adquiridos de forma inmediata.

ADEMÁS: UN PROGRAMA DE ANÁLISIS DE BALANCES

El curso incluye un programa para PCs en el que podrá analizar los balances y cuentas de pérdidas y ganancias de una empresa, ofreciéndole los principales ratios financieros al instante, sólo con proporcionarle el Balance y Cuenta de Pérdidas y Ganancias Abreviados.

DURACIÓN:

Puede desarrollarse el curso completo en unas 15 horas, aunque cada usuario obviamente marcará su ritmo y horario.

DIRIGIDO A:

El curso está dirigido a quienes precisen ponerse al día o comprender la mecánica de análisis de los Estados Financieros: Directivos y personal que tengan que manejar información financiera y su significación, ya sean del departamento financiero como de cualquier otro que base sus decisiones en estos datos o deba reportar con criterios financieros.



En sólo 15 horas.
Un curso completamente interactivo,
para seguir desde su PC.

1. Introducción.

- El Balance.
- La Cuenta de Pérdidas y Ganancias.
- El Estado de Cash Flow.

2. El Análisis de los Estados Financieros.

- ¿Qué hay que analizar?
- ¿Cómo debe realizarse el análisis?

Ejercicio 1.

3. El Balance.

- La Estructura del Balance.
 - ▶ Composición del Activo.
 - ▶ Composición del Pasivo.
- Ejercicio 2.*
- Modelos de Balances.
 - ▶ Balance normalizado.
 - ▶ Balance abreviado.
 - El Análisis Patrimonial del Balance.
 - ▶ Introducción.
 - ▶ Análisis del Activo.
 - Activo Circulante.
 - Disponible, realizable y existencias.
 - Activo Fijo.
 - El Inmovilizado.
 - ▶ Fondo de Maniobra.
 - ▶ Análisis del Pasivo.
 - Fondos Propios.
 - Introducción a la ROE.
 - Pasivo a largo plazo.
 - Pasivo Fijo.
 - Pasivo Circulante.
 - El Inmovilizado.

Ejercicio 3.

4. La Cuenta de Pérdidas y Ganancias.

- Introducción.
- Modelos de CPG.
 - ▶ CPG normalizada.
 - ▶ CPG abreviada.
- Análisis de la CPG.
 - ▶ Introducción.
 - Los 7 escalones de la CPG.
 - La aparición de pérdidas.
 - ▶ Umbral de Rentabilidad.
 - ▶ Introducción al apalancamiento.
 - ▶ Apalancamiento Operativo.
 - Cálculo e interpretación.
 - ▶ Apalancamiento Financiero.
 - Cálculo e interpretación.

Ejercicio 4.

5. El Estado de Cash Flow.

- Introducción.
- Estructura del EFC.
 - ▶ El Flujo operaciones ordinarias.
 - ▶ El Flujo de operaciones extraordinarias.
 - ▶ El Flujo de operaciones financieras.
 - ▶ El modelo del EFC.
- Análisis del EFC.
 - ▶ El Cash Flow Operativo.
 - ▶ El Cash Flow Total.

6. El Análisis de Ratios.

- Introducción.
- Ratios de Estructura.
 - ▶ Ratio de endeudamiento.
 - ▶ Autonomía financiera.
 - ▶ Calidad de la deuda.
- Ratios Financieras.
 - ▶ Ratios de liquidez.
 - Ratio de liquidez.
 - Ratio de liquidez inmediata.
 - Ratio de Tesorería.
 - Ratio de liquidez operativa.
 - Ratio de liquidez total.
 - ▶ Ratios de solvencia.
- Ratios Económicas.
 - ▶ Rentabilidad.
 - Rentabilidad Económica.
 - Rentabilidad Financiera.
 - Rentabilidad de la ventas.
 - ▶ Ratios bursátiles.
 - Earnings per share.
 - Pay-out ratio.
 - Price earning ratio.
 - ▶ Rotación.
 - Rotación del AT.
 - Rotación del AF.
 - Rotación del AC.
 - Periodo medio de cobro.
 - Periodo medio de pago.
 - Periodo medio de almacenamiento.
 - Periodo de fabricación.
 - Periodo medio de venta.
 - Periodo de maduración.

Ejercicio 5.

Y además, acceda a un Diploma Acreditativo

Rellenando correctamente el examen adjunto, se envía un diploma acreditativo de Analista de Estados Financieros.





Programa de Enseñanza Asistida por Ordenador completamente interactivo para la interpretación de los Estados Financieros de la empresa: Balance, Cuenta de Pérdidas y Ganancias y Estado de Cash-Flow.

OBJETIVO:

Con este curso, el usuario comprende de una forma fácil, amena y empleando el tiempo justo la interpretación de los Estados Financieros, pudiendo aplicar los conocimientos adquiridos de forma inmediata.

ADEMÁS: UN PROGRAMA DE ANÁLISIS DE BALANCES

El curso incluye un programa para PCs en el que podrá analizar los balances y cuentas de pérdidas y ganancias de una empresa, ofreciéndole los principales ratios financieros al instante, sólo con proporcionarle el Balance y Cuenta de Pérdidas y Ganancias Abreviados.

DURACIÓN:

Puede desarrollarse el curso completo en unas 15 horas, aunque cada usuario obviamente marcará su ritmo y horario.

DIRIGIDO A:

El curso está dirigido a quienes precisen ponerse al día o comprender la mecánica de análisis de los Estados Financieros: Directivos y personal que tengan que manejar información financiera y su significación, ya sean del departamento financiero como de cualquier otro que base sus decisiones en estos datos o deba reportar con criterios financieros.

En sólo 15 horas.
Un curso completamente interactivo,
para seguir desde su PC.

